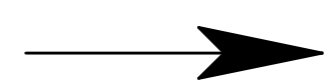
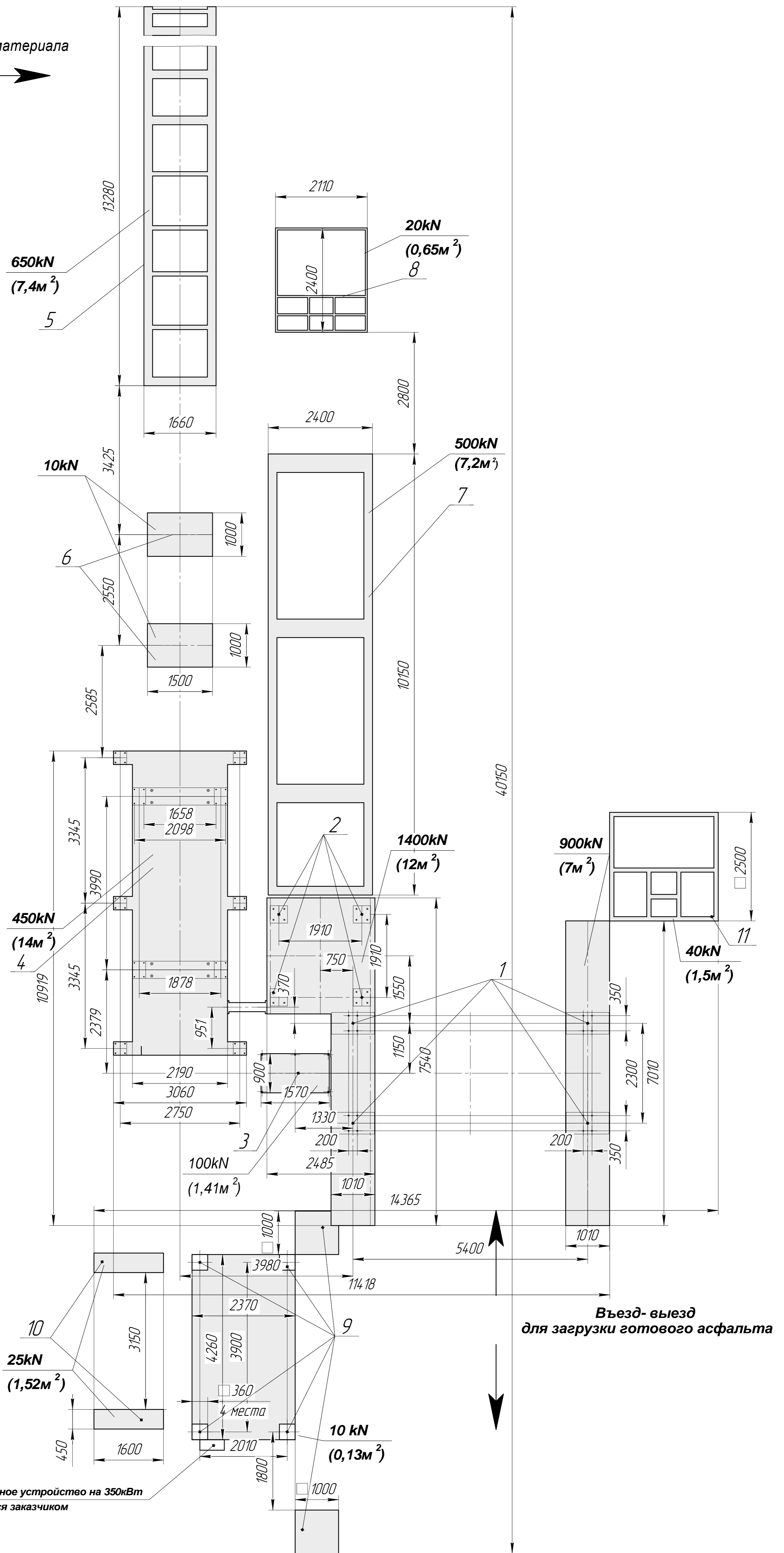


Загрузка материала

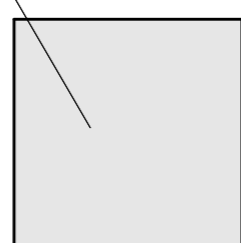


- 1-Смесительная башня
- 2-Ёмкости собственного и привозного наполнителя
- 3-Элеватор горячий
- 4-Агрегат сушильный с устройством фильтрующим
- 5-Дозирующий комплекс
- 6-Загрузочный транспортер
- 7-Ёмкость битумная (1шт.)
- 8-Приёмная ёмкость битума
- 9-Пультовая
- 10-Ёмкость жидкого топлива
- 11-Питатель виатопа



Распределительное устройство на 350кВт
Устанавливается заказчиком

Поверхность прилегания узла



1. В местах прилегания узлов, поверхности должны быть ровными и лежать в одной горизонтальной плоскости.
2. Твердость грунта должна быть не менее 4кг/см²
3. Все остальные поверхности на месте монтажа установки, должны быть выровнены в один уровень с поверхностями прилегания узлов.

АБЗ100-000.00.00.000МЧ				Лист	Масса	Масштаб
Изм.	Лист	№ док.	Подп.	Дата		1:50
Разраб.						
Проб.						
Т.контр.						
И.контр.						
Этб.						
Асфальтосмесительная установка КА-100					Лист	Листов
Схема расположения					1	1
ООО КАЗ						